

Mobil Aqua Trycksättningssläp



TS30-1800

TS1200-600

Isolerade

Klarar stark kyla utan värmekälla.

Välutrustade och smidiga

Funktionell design gör driftsättning och hantering enkel. Kommer snabbt på plats för att trycksätta eller utföra annan pumpning.

Hygieniska

Filtrerad avluftning, slutet påfyllningssystem och skyddade anslutningskopplingar ger trygg och säker hantering.

Flexibla för ökad uthållighet

Enkelt att koppla in matning från separat tank som ger större uthållighet och avbrottsfri trycksättning.

Välisolerad låda skyddar tank och annan utrustning mot kyla, värme och smuts.



TS1200-600

Slanghylla med 2 x 10 meter tryckslang och 5 meter matarslang.



TS30-1800

2 x 10 meter tryckslang och 5 meter matarslang placerade i praktiska tillbehörlådor som enkelt kan lyftas ur.

Släpen kan också ställas ut som tillfälligt tappställe utan att driftsätta pump.

Låda för vattenpåsar finns som tillbehör.



TS1200-600



TS30-1800

Praktiska förvaringslådor för tillbehör.







TS1200-600



TS30-1800

Mobil Aqua - Trycksättningssläp

		
Modellbeteckning	TS1200-600	TS30-1800
Vattentankar	1 x 600 liters IBC-tank	3 x 600 liters IBC-tank Totalt 1800 liter
Släpvagnen	<ul style="list-style-type: none"> - Svensktillverkad kvalitetsvagn. - Svetsad konstruktion i galvaniserat stål. - Heltäckande låsbar kåpa i glasfiber. - Bromsad och godkänd för 80 km/h. - Stödhjul fram, stödben höger sida bak. - Totalvikt 1200 kg. - Tjänstevikt 560 kg. - Tillåten maxlast vid transport är totalt 640 kg vilket kan fördelas på full tank 600 kg och 40 kg för tillbehör. - Mått i meter - LxBxH = 4,11 x 1,89 x 2,02. 	<ul style="list-style-type: none"> - Svensk, specialtillverkad kvalitetsvagn. - Svetsad konstruktion i galvaniserat stål. - Heltäckande låsbar kåpa i aluminium. - Tvåaxlad, bromsad och godkänd för 80 km/h. - Stödhjul fram, stödben vänster sida bak. - Totalvikt 3000 kg. - Tjänstevikt 1000 kg. - Tillåten maxlast vid transport är totalt 2000 kg vilket kan fördelas på fulla tankar 1800 kg och 200 kg för tillbehör. - Mått i meter - LxBxH = 4,62 x 2,52 x 2,10.
Pumppaket	<ul style="list-style-type: none"> - Pump Grundfos CMBE 5-62. Kraftfullt pumppaket med justerbart tryck. - Maxtryck 6 bar, maxflöde 6 m³/tim. Flöde vid 5 bar ca 4 m³/tim. - Ansluts till vanligt uttag på 230 volt. 	
Standardutrustning	<ul style="list-style-type: none"> - Isolerlåda i kraftigt sandwichmaterial. - Filtrerad avluftning. - Överfyllnadsskydd. - Anslutningar för påfyllning och utlopp innanför baggavel och försedda med skyddslock i kedja vilket ger bra skydd och hög hygien. - Tryckslang – Livsmedelsgodkänd, 2 x 10 meter komplett med kopplingar och ventil. - Matarslang - Livsmedelsgodkänd, 5 meter för fyllning och för matning från extern tank. - Övergångskoppling – Brandpostkoppling till kamlock hane, för inkoppling på brandpost eller extern tank. - Anslutningskabel 20 meter. - Lådor för tillbehör och hållare för loggbok. - Låsanordning för draget. - Tydliga dekaleringar med dricksvattensymbol och texten <i>Dricksvatten</i>. 	
<p>Tillbehör</p> <ul style="list-style-type: none"> - Elverkspaket - Bensindrivet elverk i fastmonterad låda, extra uttag. - Fast påfyllningsstation – Monteringsats av livsmedelsgodkänd påfyllningsslang med kopplingar, ventil samt slanghylla. - Förlängningsslangar – Livsmedelsgodkänd slang för ökad räckvidd. - Vattenpåsar och låda att hängas på baggaveln. - Frostvakt – Monterad inne i isolerlådan. - Diskanordning – Anpassad för att enkelt cirkulationsdiska tank, pump, rörsystem och slangar. 	 <p>Bensindrivet elverk från Honda som tillbehör.</p>	

POAN Water Systems AB

0152-105 60
0708-43 14 22

kontakt@poanws.se

Eskilstunavägen 34
645 34 Strängnäs

www.poanws.se

